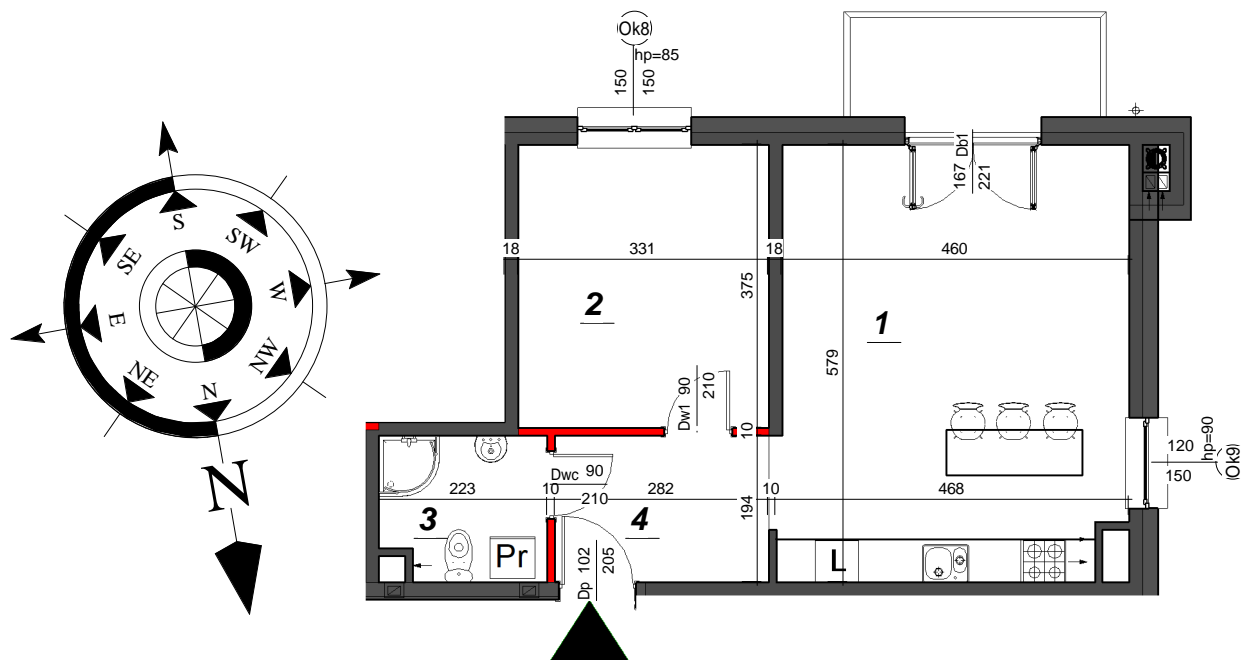
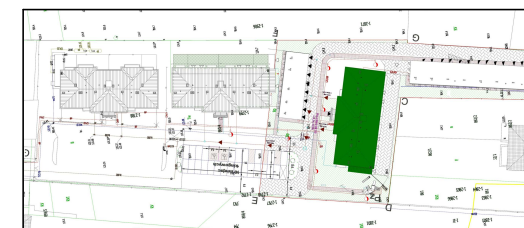




**OSIEDLE  
SOSNOWY  
PARK**

**CHORZELE**  
UL. STARA TARGOWICA

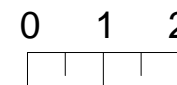


LOKAL NUMER 1	
BUDYNEK .....	B3
PIĘTRO .....	"0"
NR LOKALU .....	5
ILOŚĆ POKOI .....	2
POWIERZCHNIA UŻYTKOWA LOKALU .....	48,50 m <sup>2</sup>
POWIERZCHNIA BALKONU .....	4,05 m <sup>2</sup>

**ZESTAWIENIE POWIERZCHNI**

1 ANEKS KUCHENNY + POKÓJ	26,53 m <sup>2</sup>
2 POKÓJ	12,39 m <sup>2</sup>
3 ŁAZIENKA	4,11 m <sup>2</sup>
4 KOMUNIKACJA	5,47 m <sup>2</sup>

ściana zewnętrzna/wewnętrzna konstrukcyjna  
ściana działowa możliwa do demontażu



**INWESTOR:**  
**DOMO - PROJEKT Sp. z o.o.**  
ul. Elektryczna 19 lok. 3 01-128 Warszawa

**UWAGA:** Wymiary pomieszczeń podane w stanie surowym Niniejsza karta katalogowa została opracowana na podstawie projektu budowlanego. Przedstawione wyposażenie mieszkania i stolarka drzewiana wewnętrzna stanowi rozwiązanie poglądowe i nie jest przedmiotem umowy. W toku dalszego projektowania mogą nastąpić niewielkie zmiany w stosunku do informacji zawartych w karcie katalogowej. Powierzchnie pomieszczeń podane zgodnie z normą PN-ISO 9836:1997 mogą ulec nieznacznej zmianie po realizacji obiektu. Rzut stanowi rysunek poglądowy, szczełowe rozwiązania architektoniczne i konstrukcyjne zawarte są w projekcie budowlanym stanowiącym załącznik do pozwolenia na budowę

<b>2</b>	<b>0</b>	<b>48,50</b>	<b>M5</b>
POKOJE	PIĘTRO	m <sup>2</sup>	