

303,00

pow. działki m²

177,70

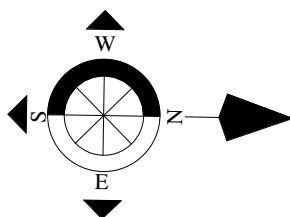
pow. ogródka m²


111,70


pow. budynku m²

A2

segment



 ściana zewnętrzna/wewnętrzna konstrukcyjna

 ściana działowa możliwa do demontażu

UWAGA: Wymiary pomieszczeń podane w stanie surowym Niniejsza karta katalogowa została opracowana na podstawie projektu budowlanego.

Przedstawione wyposażenie mieszkania i stolarka drzwiowa wewnętrzna stanowi rozwiązanie poglądowe i nie jest przedmiotem umowy.

W toku dalszego projektowania mogą nastąpić niewielkie zmiany w stosunku do informacji zawartych w karcie katalogowej.

Powierzchnie pomieszczeń podane zgodnie z normą PN-ISO 9836:1997 mogą ulec nieznacznej zmianie po realizacji obiektu.

Rzut stanowi rysunek poglądowy, szczegółowe rozwiązania architektoniczne i konstrukcyjne zawarte są w projekcie budowlanym stanowiącym

załącznik do pozwolenia na budowę

PIĘTRO A2

Liczba	Nazwa	Powierzchnia	Poziom
PIĘTRO			
7.	Komunikacja	9.40 m ²	PIĘTRO
8.	Pokój	16.97 m ²	PIĘTRO
9.	Łazienka	5.85 m ²	PIĘTRO
10.	Pokój	9.99 m ²	PIĘTRO
11.	Pokój	10.19 m ²	PIĘTRO
PIĘTRO: 5		52.41 m ²	